



2013-11-03出刊 第51期
出版者：張賢懿 著作權所有
編輯：黃文達

本期目錄

專題報導：

2012 年台灣除草劑市場概況..... 方麗萍(玉田地有限公司總經理)



【專題報導】

2012 年台灣除草劑市場概況

方麗萍

中華民國雜草學會、玉田地有限公司

E-Mail : rdai@ms1.hinet.net

一、台灣農藥市場概要

2012 年農藥銷售金額為台幣 74 億，銷售總量為 4 萬 1 千噸。與 2011 年比較，農藥銷售量增加 11%；銷售金額則成長 17% (表 1 及圖 1)。

表 1. 台灣農藥銷售統計 (2011-2012 年) (價格：出廠價)

農藥分類	2011 年銷售量 (公噸)	2012 年銷售量 (公噸)	2011 年銷售量 (百萬台幣)	2012 年銷售量 (百萬台幣)
除草劑	14,555	15,685	1,587	1,691
殺蟲劑	15,484	17,794	2,690	3,204
殺菌劑	5,529	6,065	1,878	2,336
其他	1,356	1,495	175	203
總計	36,924	41,039	6,330	7,434
+/- 11'/12' 比較		11%		17%

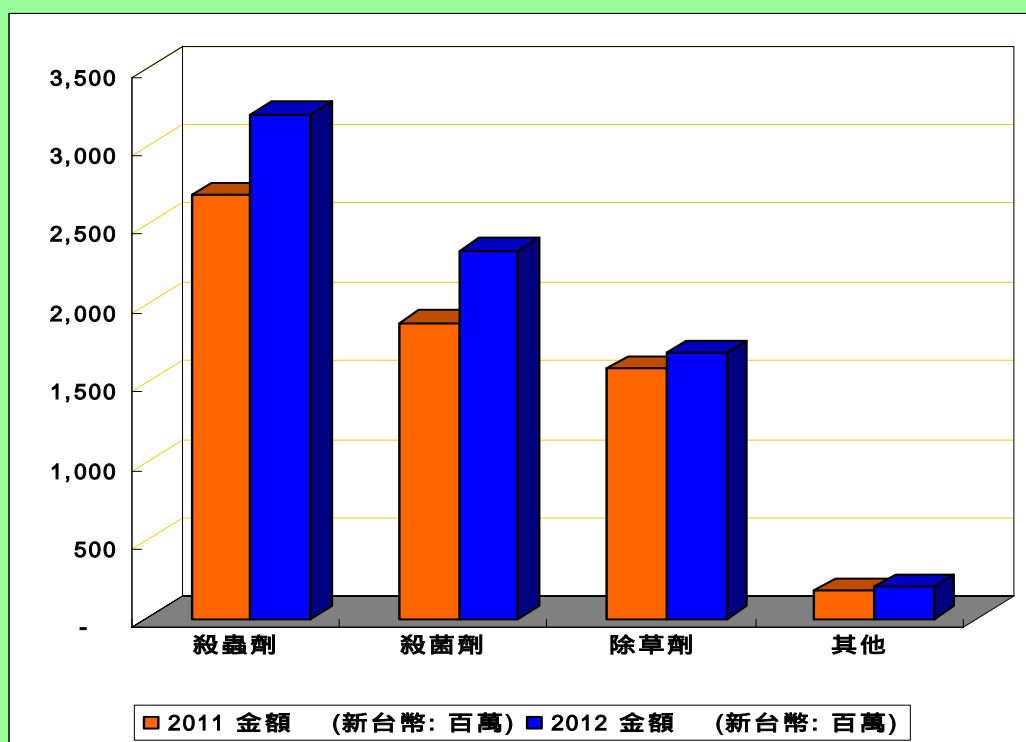


圖 1. 台灣農藥銷售金額 (2011-2012)。

1. 台灣除草劑市場概要

(1) 除草劑之農藥許可證核發概況

至 2012 年 9 月行政院農業委員會共核准 364 種農藥，農藥許可證共 4,632 張；以混合劑型計算，共 532 種農藥，核准之農藥登記證為 5,179 張。其中除草劑共計 67 種，農藥許可證共 567 張；以混合劑型計算，共核准之除草劑為 91 種，農藥許可證共 609 張。除草劑約佔農委會總簽發之農藥登記證數量之 12%。

(2) 除草劑在農藥市場之概況

除草劑在台灣農藥市場，2012 年除草劑之總銷售量為 1 萬 5 千公噸，佔總農藥總銷售量之 38%；銷售金額達 17 億新台幣，佔總農藥市場之 23% (表 2 及圖 2)。

表 2. 台灣農藥銷售統計 (2012 年)。

(價格：出廠價)

農藥分類	銷售量 (公噸)	各類佔總農藥 銷售量%	銷售金額 (百萬台幣)	各類佔總農藥 銷售金額%
除草劑	15,685	38%	1,691	23%
殺蟲劑	17,794	43%	3,204	43%
殺菌劑	6,065	15%	2,336	31%
其他	1,495	4%	203	3%
總計	41,039	100%	7,434	100%

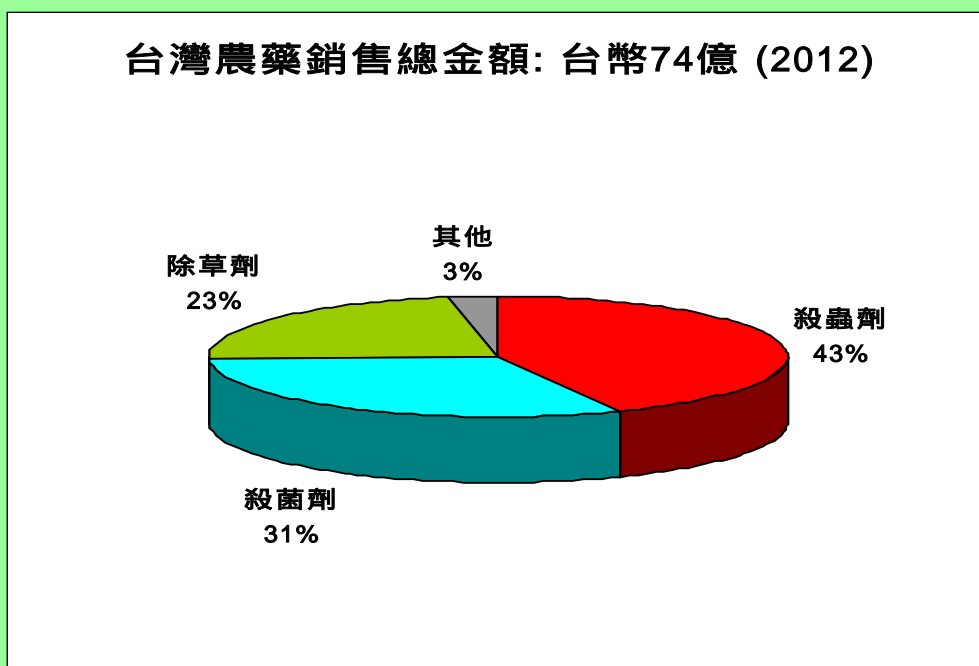


圖 2. 台灣各類農藥銷售金額比較 (2012)。

2. 台灣除草劑之分類

依用途，主要分為非選擇性、水田、旱田用除草劑。非選擇性除草劑，無論在重量及金額上均過半 (表 3 及圖 3)。

表 3. 台灣除草劑之分類 (2012)

(價格：出廠價)

農藥分類	銷售量 (公噸)	各類佔總農藥 銷售量%	銷售金額 (百萬台幣)	各類佔總農藥 銷售金額%
非選擇性	8,223	53%	1,067	63%
水田	5,853	37%	209	12%

旱田	1,609	10%	415	25%
總計	15,685	100%	1,691	100%

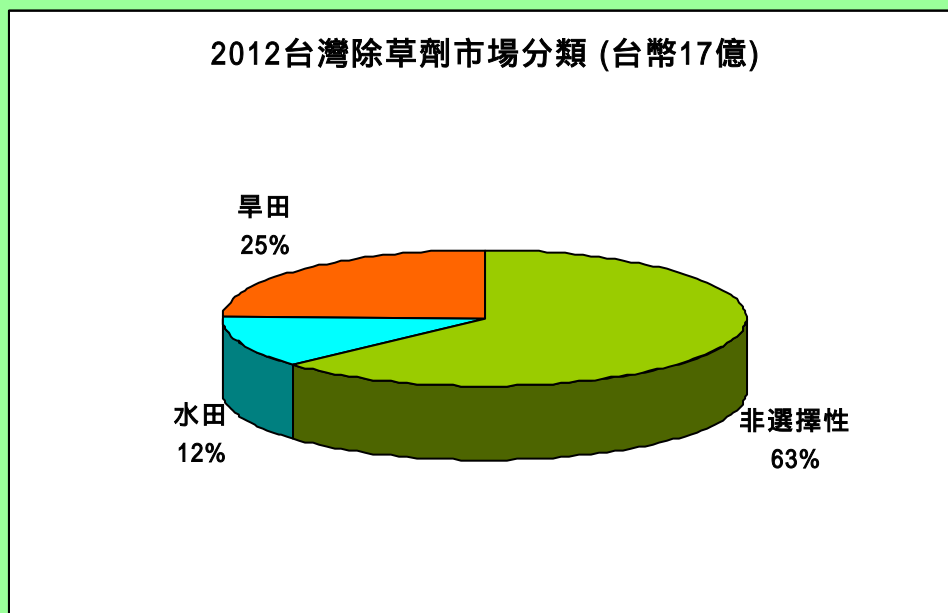


圖 3: 台灣除草劑市場分類 (2012)。

(1) 非選擇性除草劑市場

非選擇性除草劑主要包括固殺草、嘉磷塞異丙胺鹽及巴拉刈，共佔台灣除草劑總市場之銷售重量 53%，銷售金額 63%，銷售金額達 10 億。2012 年固殺草 (18.02%溶液及 13.5%溶液) 銷量達 2 千公噸，總銷售金額達 4.7 億。自 2009 年固殺草超越磷塞異丙胺鹽及巴拉刈，一直維持領先地位 (表 4 及圖 4)。

表 4. 主要非選擇除草劑銷售統計 (2012 年)。(價格：出廠價)

排名	主要除草劑及劑型	英文普通名稱	銷售量 (公噸)	銷售金額 (百萬台幣)
1	固殺草 13.5%SL	Glufosinate-Ammonium	1,955	388
2	嘉磷塞異丙胺鹽 41%SL	Glyphosate	3,987	385
3	巴拉刈 24%SL	Paraquat	2,066	211
4	固殺草 18.02%SL	Glufosinate-Ammonium	215	83
非選擇性除草劑總市場			8,223	1,067

2012台灣非選擇性除草劑市場 (台幣10億)

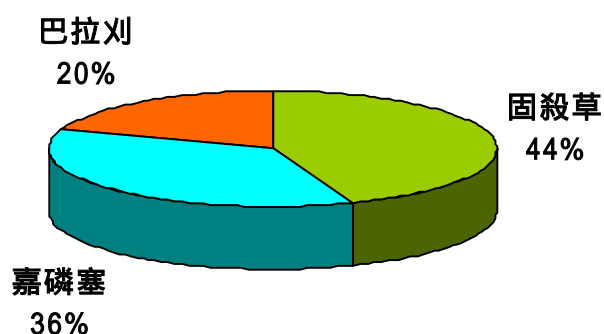


圖 4: 非選擇性除草劑市場 (2012)。

(2) 主要水田除草劑市場

水田除草劑主要劑型為粒劑，2012 年台灣市場總銷售量為 6 千公噸，總銷售金額約為 2 億，其中丁拉免速隆及丁基拉草為市場領導產品 (表 5)。

表 5. 主要水田用除草劑之銷售情形 (2012)

(價格：出廠價)

排名	主要除草劑及劑型	英文普通名稱	銷售量 (公噸)	銷售金額 (百萬台幣)
1	丁拉免速隆 2.583%粒劑	Butachor+bensulfuron-methyl	1,648	90
2	丁基拉草 5%粒劑	Butachlor	2,358	40
	其他		1,847	79
水稻田除草劑總市場			5,853	209

(3) 旱田選擇性除草劑市場

旱田選擇性除草劑 2012 年台灣市場總銷量為 1 千 6 百公噸，總金額為 4 億，施得圃及伏寄普為重要產品 (表 6)。

表 6. 主要旱田選擇性除草劑之銷售統計 (2012)

(價格：出廠價)

排名	主要除草劑及劑型	英文普通名稱	銷售量 (公噸)	銷售金額 (百萬台幣)
1	施得圃 34%乳劑	Pendimethalin	270	48
2	伏寄普 17.5%乳劑	Fluazifop-butyl	52	30
	其他	Others	1,287	337
旱田選擇性除草劑總市場			1,609	415

